



Estado de Pernambuco
Prefeitura Municipal de Orobó
Gabinete do Prefeito

DECRETO Nº 03/2024

Ficam estabelecidas as metas bimestrais de arrecadação, a programação financeira e o cronograma mensal de desembolso para o exercício financeiro de 2024 e dá outras providências.

O Prefeito Municipal de Orobó, Estado de Pernambuco, no uso de suas atribuições legais e de conformidade com o disposto no artigo 8º e 13 da Lei Complementar nº 101, de 04 de maio de 2.000 (Lei de Responsabilidade Fiscal),

DECRETA:

Art. 1º - Ficam estabelecidas as Metas Bimestrais de Arrecadação, a Programação Financeira e o Cronograma de Execução Mensal de Desembolso para o exercício financeiro de 2024 do Município de Orobó-PE.

Parágrafo Único - O Anexo I deste Decreto estabelece as Metas Bimestrais de Arrecadação, enquanto o Anexo II estipula a Programação Financeira e o Cronograma de Execução Mensal de Desembolso, para o exercício financeiro de 2024.

Art. 2º - A verificação do cumprimento da Programação Financeira e do Cronograma de Execução Mensal de Desembolso se dará bimestralmente e, caso seja verificado o desequilíbrio fiscal, o mesmo deverá ser reconduzido no bimestre seguinte aos limites estabelecidos por este Decreto.


Art. 3º - A Programação Financeira e o Cronograma Mensal de Desembolso abrangem as despesas já previstas no orçamento, sendo que a criação, expansão ou aperfeiçoamento de ações governamentais que acarretem aumento de despesas e que não estejam previstas no orçamento inicial, somente possuirão sua programação e execução após expressa determinação governamental.

Art. 4º - A Programação Financeira e o Cronograma de Desembolso Mensal aprovados por este Decreto poderão ser alterados durante o corrente Exercício, sempre que o comportamento da arrecadação e a realização das despesas indicarem a necessidade de intervenção para alcançar o equilíbrio proposto pelas metas fiscais previstas na Lei de Diretrizes Orçamentárias para 2024.

Art. 5º - Este Decreto entrará em vigor na data de sua publicação, tendo seus efeitos válidos a partir de 1º de Janeiro de 2024, revogadas as disposições em contrário.

Gabinete do Prefeito Municipal de Orobó, em 02 de Janeiro de 2024.


Severino Luiz Pereira de Abreu
Prefeito


Secretaria Municipal de Administração
PUBLICADO EM 02/01/2024
SECRETARIA


CÍNTIA DE ABREU ARRUDA
SECRETARIA MÚNIC. DE ADMINISTRAÇÃO



Prefeitura Municipal de Orobo
Secretaria de Finanças
Departamento de Contabilidade
Metas Bimestrais de Arrecadação-MBA

Exercício: 2024


Cód. Receita	Descrição da Receita	Receita Prevista					
		1º Bimestre	2º Bimestre	3º Bimestre	4º Bimestre	5º Bimestre	6º Bimestre
001	Prefeitura Municipal de Orobo	15.492.993	12.548.120	19.141.671	16.928.386	14.909.574	13.585.308
1000.00.00.00	Receitas Correntes.	91.098.082	12.343.790	18.829.974	16.652.729	14.666.791	13.364.089
1100.00.00.00	Impostos, Taxas e Contribuições de Melhoria	4.518.500	612.257	933.974	825.982	727.479	662.864
1110.00.00.00	Impostos	3.781.000	632.561	781.533	691.167	608.741	554.673
1112.00.00.00	Impostos sobre o Patrimônio	1.233.000	206.281	167.072	254.861	198.513	180.881
1112.50.01.01	Imposto sobre a Propriedade Predial e Territorial Urbana – Principal	740.000	100.270	123.802	152.958	119.140	108.558
1112.50.03.00	Imposto sobre a Propriedade Predial e Territorial Urbana – Dívida Ativa	357.000	48.374	73.292	65.260	57.477	52.372
1112.53.01.00	Imposto sobre Transmissão "Inter Vivos" de Bens Imóveis e de Direitos Reais sobre Imóveis – Principal	136.000	18.428	28.111	24.861	21.896	19.951
1113.00.00.00	Impostos sobre a Renda e Proventos de Qualquer Natureza	1.368.000	185.364	282.766	250.070	220.248	200.686
1113.03.11.00	Imposto sobre a Renda - Retido na Fonte - Trabalho – Principal	1.368.000	185.364	282.766	250.070	220.248	200.686
1114.00.00.00	Impostos sobre a Produção e Circulação de Mercadorias e Serviços	1.180.000	159.890	243.906	215.704	189.980	173.106
1114.51.11.01	Imposto sobre Serviços de Qualquer Natureza – Principal	1.050.000	142.275	217.035	191.940	169.050	154.035
1114.51.11.02	SNA- Simples Nacional	130.000	21.749	26.871	23.764	20.930	19.071
1120.00.00.00	Taxas	737.500	99.931	152.441	134.815	118.738	108.191
1121.00.00.00	Taxas pelo Exercício do Poder de Polícia	737.500	99.931	152.441	134.815	118.738	108.191
1121.01.01.00	Taxa de Cemitério	181.000	30.281	24.526	37.413	29.141	26.553
1121.01.01.01	Taxa de Licença para Execução de Obras	52.500	7.114	10.852	9.597	8.453	7.702
1121.01.01.03	Outras Taxas pela Prestação de Serviços	1.000	167	207	183	161	147
1121.01.01.04	Taxa de Serviços Administrativos	106.000	17.734	21.910	19.377	17.066	15.550
1121.01.01.05	Taxa para Emissão de Alvará de Funcionamento	180.000	30.114	24.390	32.904	28.980	26.406
1121.01.01.06	Outras Taxas pelo Exercício do Poder de Polícia	13.000	2.175	2.687	2.376	2.093	1.907
1121.01.01.07	Outras Taxas de Utilização de Domínio Público	24.000	4.015	4.961	4.387	3.864	3.521
1121.01.01.08	Taxa de Matadouro	111.000	18.570	22.944	20.291	17.871	16.284
1121.01.01.09	Taxas de Inspeção, Controle e Fiscalização – Principal	6.000	1.004	1.240	1.097	966	880
1121.01.01.10	Taxa de Limpeza Pública	63.000	10.540	13.022	11.516	10.143	9.242
1200.00.00.00	Contribuições	1.300.000	176.150	268.710	237.640	209.300	190.710
1240.00.00.00	Contribuição para o Custeio do Serviço de Iluminação Pública	1.300.000	176.150	268.710	237.640	209.300	190.710
1241.00.00.00	Contribuição para o Custeio do Serviço de Iluminação Pública	1.300.000	176.150	268.710	237.640	209.300	190.710
1241.50.01.00	Contribuição para o Custeio do Serviço de Iluminação Pública – Principal	1.300.000	176.150	268.710	237.640	209.300	190.710
1300.00.00.00	Receita Patrimonial	553.800	75.040	114.470	101.235	89.162	81.242
1310.00.00.00	Exploração do Patrimônio Imobiliário do Estado	31.500	4.268	6.511	5.758	5.072	4.621
1311.00.00.00	Exploração do Patrimônio Imobiliário do Estado	31.500	4.268	6.511	5.758	5.072	4.621
1311.99.01.01	Outras Receitas Imobiliárias – Principal	31.500	4.268	6.511	5.758	5.072	4.621
1320.00.00.00	Valores Mobiliários	522.300	70.772	107.959	95.476	84.090	76.621
1321.00.00.00	Juros e Correções Monetárias	522.300	70.772	107.959	95.476	84.090	76.621
1321.01.01.00	Receita de Rem de Dep Bancários de Recursos Vinculados-Manutenção e Desenv do Ensino-MDE	49.000	6.640	10.128	8.957	7.889	7.188
1321.01.01.01	Rec. de Rem. de Dep. Banc. de Rec. Vinc. - FNDE	30.000	4.065	6.201	5.484	4.830	4.401
1321.01.01.03	Remuneração de Depósitos Bancários - FUNDEB	113.000	15.312	23.357	20.656	18.193	16.577
1321.01.01.05	Receita de Remuneração de Outros Depósitos Bancários de Recursos Vinculados	1.000	167	207	183	161	147
1321.01.01.07	Remuneração de Outros Depósitos de Recursos não vinculados	323.000	43.767	66.764	59.044	52.003	47.384
1321.01.01.08	Remuneração de Depósitos Bancários – Principal	6.300	1.054	1.302	1.152	1.014	924
1700.00.00.00	Transferências Correntes	84.562.901	11.458.273	17.479.152	15.458.098	13.614.627	12.405.378
1710.00.00.00	Transferências da União e de suas Entidades	48.885.901	6.624.040	10.104.716	8.936.343	7.870.630	7.171.562



Prefeitura Municipal de Orobó
Secretaria de Finanças
Departamento de Contabilidade
Metas Bimestrais de Arrecadação-MBA

Exercício: 2024

Cód. Receita	Descrição da Receita	Receita Prevista					
		1º Bimestre	2º Bimestre	3º Bimestre	4º Bimestre	5º Bimestre	6º Bimestre
001	Prefeitura Municipal de Orobó	92.606.052	12.548.120	19.141.671	16.928.386	14.909.574	13.585.308
1000.00.00.00	Receitas Correntes.	91.098.082	12.343.790	18.829.974	16.652.729	14.666.791	13.364.089
1700.00.00.00	Transferências Correntes	84.562.991	11.458.273	17.479.152	15.458.098	13.614.627	12.405.378
1710.00.00.00	Transferências da União e de suas Entidades	48.885.901	6.624.040	10.104.716	8.936.343	7.870.630	7.171.562
1711.00.00.00	Transferências Decorrentes de Participação na Receita da União	37.953.650	5.142.720	7.845.019	6.937.927	6.110.538	5.567.800
1711.51.11.00	Cota-Parte do Fundo de Participação dos Municípios - Cota Mensal - Principal	35.000.000	4.742.500	7.234.500	6.398.000	5.635.000	5.134.500
1711.51.21.01	Cota-Parte do Fundo de Participação dos Municípios - Cotas Extraordinárias	2.950.500	399.793	609.868	539.351	475.031	432.838
1711.52.01.00	Cota-Parte do Imposto Sobre a Propriedade Territorial Rural - Principal	3.150	427	651	576	507	462
1712.00.00.00	Transferências das Compensações Financeiras pela Exploração de Recursos Naturais	546.000	73.983	112.858	99.809	87.906	80.098
1712.52.41.00	Cota-Parte do Fundo Especial do Petróleo - FEP - Principal	546.000	73.983	112.858	99.809	87.906	80.098
1714.00.00.00	Transferências de Recursos do Fundo Nacional do Desenvolvimento da Educação - FNDE	2.276.251	308.432	470.501	416.099	366.476	333.926
1714.50.01.00	Transferências do Salário-Educação - Principal	780.000	105.690	161.226	142.584	125.580	114.426
1714.51.01.00	Transferências Diretas do FNDE referentes ao Programa Dinheiro Direto na Escola - PDDE - Principal	5.251	879	1.085	960	845	770
1714.52.01.00	Transferências Diretas do FNDE referentes ao Programa Nacional de Alimentação Escolar - PNAE - Principal	700.000	94.850	144.690	127.960	112.700	102.690
1714.53.01.00	Transferências Diretas do FNDE referentes ao Programa Nacional de Apoio ao Transporte do Escolar - PNAE - Principal	560.000	75.880	115.752	102.368	90.160	82.152
1714.99.01.01	Outras Transferências Diretas do Fundo Nacional do Desenvolvimento da Educação - FNDE - Principal	231.000	31.301	47.748	42.227	37.191	33.888
1715.00.00.00	Transferências de Recursos de Complementação da União ao Fundo de Manutenção e Desenvolvimento da Educação Básica e de Valorização dos Profissionais da Educação - FUNDEB	6.400.000	867.200	1.322.880	1.169.920	1.030.400	938.880
1715.50.01.01	Transferências de Recursos de Complementação da União ao Fundeb - VAAE - Principal	3.200.000	433.600	661.440	584.960	515.200	469.440
1715.51.01.01	Transferências de Recursos de Complementação da União ao Fundeb - VAAF - Principal	3.200.000	433.600	661.440	584.960	515.200	469.440
1717.00.00.00	Transferências de Convênios da União e de suas Entidades	420.000	56.910	86.814	76.776	67.620	61.614
1717.99.01.00	Outras Transferências de Convênios da União - Principal	420.000	56.910	86.814	76.776	67.620	61.614
1719.00.00.00	Outras Transferências de Recursos da União e de suas Entidades	1.290.000	174.795	266.643	235.812	207.690	189.243
1719.57.01.01	Transferência Especial da União	140.000	23.422	28.938	25.592	22.540	20.538
1719.60.01.01	Transf.Politica Nacional Paulo Gustavo-Apoio a Cultura Art. 5º da LC 195/2022	175.000	29.278	36.173	31.990	28.175	25.673
1719.60.01.02	Transf.Politica Nacional Paulo Gustavo-Apoio a Cultura Art. 8º da LC 195/2022	70.000	11.711	14.469	12.796	10.269	9.201
1719.99.01.01	Outras Transferências Lei Kandir 2020	15.000	2.510	3.101	2.742	2.415	2.201
1719.99.01.02	Outras Transferências da União	890.000	148.897	183.963	162.692	143.290	130.563
1720.00.00.00	Transferências dos Estados e do Distrito Federal e de suas Entidades	12.977.000	1.758.384	2.682.346	2.372.196	2.089.297	1.903.726
1721.00.00.00	Participação na Receita dos Estados e Distrito Federal	12.403.000	2.075.022	2.563.700	2.267.268	1.996.883	1.819.520
1721.50.01.00	Cota-Parte do ICMS - Principal	10.000.000	1.673.000	2.067.000	1.828.000	1.610.000	1.467.000
1721.51.01.00	Cota-Parte do IPVA - Principal	2.360.000	394.828	319.780	431.408	379.960	346.212
1721.52.01.00	Cota-Parte do IPI - Municípios - Principal	42.000	7.027	8.681	7.678	6.762	6.161
1721.53.01.00	Cota-Parte da Contribuição de Intervenção no Domínio Econômico - Principal	1.000	167	207	183	161	147
1724.00.00.00	Transferências de Convênios dos Estados e DF e de suas Entidades	120.000	16.260	24.804	21.936	19.320	17.604
1724.99.01.00	Outras Transferências de Convênio dos Estados - Principal	120.000	16.260	24.804	21.936	19.320	17.604
1729.00.00.00	Outras Transferências dos Estados e Distrito Federal	454.000	75.954	93.842	82.991	73.094	66.602
1729.99.01.03	Demais Transferências do Estado	50.000	8.365	10.355	9.140	8.050	7.335
1729.99.01.06	Outras Transferências dos Estados EC 123	20.000	3.346	4.134	3.656	3.220	2.934
1729.99.01.07	Outras Transferências dos Estados LC 194	84.000	14.053	17.363	15.355	13.524	12.323
1729.99.01.08	Outras Transaf dos Estados - Emendas	300.000	50.190	62.010	54.840	48.300	44.010



Prefeitura Municipal de Orobó
Secretaria de Finanças
Departamento de Contabilidade
Metas Bimestrais de Arrecadação-MBA

Exercício: 2024

Cód. Receita	Descrição da Receita	Receita Prevista	1º Bimestre	2º Bimestre	3º Bimestre	4º Bimestre	5º Bimestre	6º Bimestre
001	Prefeitura Municipal de Orobó							
1000.00.00.00	Receitas Correntes.	92.606.052	15.492.993	12.548.120	19.141.671	16.928.386	14.909.574	13.585.308
1700.00.00.00	Transferências de Recursos	91.098.082	15.240.709	12.343.790	18.829.974	16.652.729	14.666.791	13.364.089
1750.00.00.00	Transferências de Recursos de Outras Instituições Públicas	84.562.901	14.147.373	11.458.273	17.479.152	15.458.098	13.614.627	12.405.378
1751.00.00.00	Transferências de Recursos do Fundo de Manutenção e Desenvolvimento da Educação Básica e de Valorização dos Profissionais da Educação - FUNDEB	22.700.000	3.797.710	3.075.850	4.692.090	4.149.560	3.654.700	3.330.090
1751.50.01.01	Transferências de Recursos do Fundo de Manutenção e Desenvolvimento da Educação Básica e de Valorização dos Profissionais da Educação - FUNDEB - Principal	22.700.000	3.797.710	3.075.850	4.692.090	4.149.560	3.654.700	3.330.090
1900.00.00.00	Outras Receitas Correntes	162.881	27.250	22.070	33.668	29.775	26.224	23.895
1920.00.00.00	Indenizações, Restituições e Ressarcimentos	64.881	10.855	8.791	13.411	11.860	10.446	9.518
1922.00.00.00	Restituições	64.881	10.855	8.791	13.411	11.860	10.446	9.518
1922.99.01.01	Outras Restituições - Principal	64.881	10.855	8.791	13.411	11.860	10.446	9.518
1990.00.00.00	Demais Receitas Correntes	98.000	16.395	13.279	20.257	17.914	15.778	14.377
1999.00.00.00	Outras Receitas Correntes	98.000	16.395	13.279	20.257	17.914	15.778	14.377
1999.99.21.00	Receita da Dívida Ativa de Outros Tributos - Principal	56.000	9.369	7.588	11.575	10.237	9.016	8.215
1999.99.21.01	Multas e Juros de Mora de Outros Tributos	42.000	7.027	5.691	8.681	7.678	6.762	6.161
2000.00.00.00	Receitas de Capital	4.989.000	834.660	676.010	1.031.226	911.989	803.229	731.886
2400.00.00.00	Transferências de Capital	4.989.000	834.660	676.010	1.031.226	911.989	803.229	731.886
2410.00.00.00	Transferências da União e de suas Entidades	4.569.000	764.394	619.100	944.412	835.213	735.609	670.272
2414.00.00.00	Transferências de Convênios da União e de suas Entidades	2.600.000	434.980	352.300	537.420	475.280	418.600	381.420
2414.99.01.00	Outras Transferências de Convênios da União - Principal	2.600.000	434.980	352.300	537.420	475.280	418.600	381.420
2419.00.00.00	Outras Transferências de Recursos da União e de suas Entidades	1.969.000	329.414	266.800	406.992	359.933	317.009	288.852
2419.51.01.01	Transferência Especial da União	360.000	60.228	48.780	74.412	65.808	57.960	52.812
2419.99.01.01	Transferências de Recursos Destinadas a Programas de Educação - Principal	1.609.000	269.186	218.020	332.580	294.125	259.049	236.040
2420.00.00.00	Transferências dos Estados e do Distrito Federal e de suas Entidades	420.000	70.266	56.910	86.814	76.776	67.620	61.614
2422.00.00.00	Transferências de Convênios dos Estados e DF e de Suas Entidades	220.000	36.806	29.810	45.474	40.216	35.420	32.274
2422.51.01.00	Transferências de Convênios dos Estados destinadas a Programas de Educação - Principal	220.000	36.806	29.810	45.474	40.216	35.420	32.274
2429.00.00.00	Outras Transferências de Recursos dos Estados	200.000	33.460	27.100	41.340	36.560	32.200	29.340
2429.99.01.01	Outras Transf. de Recursos dos Estados - Emendas	200.000	33.460	27.100	41.340	36.560	32.200	29.340
9000.00.00.00	Receitas Correntes.	-3.481.030	-582.376	-471.680	-719.529	-636.332	-560.446	-510.667
9700.00.00.00	Transferências Correntes	-9.481.030	-1.586.176	-1.284.680	-1.959.729	-1.733.132	-1.526.446	-1.390.867
9710.00.00.00	Transferências da União e de suas Entidades	-7.000.630	-1.171.205	-948.585	-1.447.030	-1.279.715	-1.127.101	-1.026.992
9711.00.00.00	Transferências Decorrentes de Participação na Receita da União	-7.000.630	-1.171.205	-948.585	-1.447.030	-1.279.715	-1.127.101	-1.026.992
9711.51.11.01	Cota-Parte do Fundo de Participação dos Municípios - Cota Mensal - Principal	-7.000.000	-1.171.100	-948.500	-1.446.900	-1.279.600	-1.127.000	-1.026.900
9711.52.01.01	Cota-Parte do Imposto Sobre a Propriedade Territorial Rural - Principal	-630	-105	-85	-130	-115	-101	-92
9720.00.00.00	Transferências dos Estados e do Distrito Federal e de suas Entidades	-2.480.400	-414.971	-336.094	-512.699	-453.417	-399.344	-363.875
9721.00.00.00	Participação na Receita dos Estados e Distrito Federal	-2.480.400	-414.971	-336.094	-512.699	-453.417	-399.344	-363.875
9721.50.01.01	Cota-Parte do ICMS - Principal	-2.000.000	-334.600	-271.000	-413.400	-365.600	-322.400	-293.400
9721.51.01.01	Cota-Parte do IPVA - Principal	-472.000	-78.966	-63.956	-97.562	-86.282	-75.992	-69.242
9721.52.01.01	Cota-Parte do IPI - Municípios - Principal	-8.400	-1.405	-1.138	-1.736	-1.536	-1.352	-1.232
9900.00.00.00	Outras Receitas de Capital	6.000.000	1.003.800	813.000	1.240.200	1.096.800	966.000	880.200
9990.00.00.00	Recursos Arrecadados em Exercícios Anteriores	6.000.000	1.003.800	813.000	1.240.200	1.096.800	966.000	880.200
9990.00.00.00	Recursos Arrecadados em Exercícios Anteriores	6.000.000	1.003.800	813.000	1.240.200	1.096.800	966.000	880.200
9990.00.00.00	Recursos Arrecadados em Exercícios Anteriores	6.000.000	1.003.800	813.000	1.240.200	1.096.800	966.000	880.200




Prefeitura Municipal de Orobó
Secretaria de Finanças
Departamento de Contabilidade
Metas Bimestrais de Arrecadação-MBA

Exercício: 2024

Cód. Receita	Descrição da Receita	1º Bimestre	2º Bimestre	3º Bimestre	4º Bimestre	5º Bimestre	6º Bimestre
003	Instituto de Previdência de Orobó						
1000.00.00.00	Receitas Correntes	13.000.000	1.761.500	2.687.100	2.376.400	2.093.000	1.907.100
1200.00.00.00	Contribuições	5.185.000	702.568	1.071.740	947.818	834.785	760.640
1210.00.00.00	Contribuições Sociais	3.384.000	458.532	699.473	618.595	544.824	496.433
1215.00.00.00	Contribuições para Regimes Próprios de Previdência e Sistema de Proteção Social	3.384.000	566.143	699.473	618.595	544.824	496.433
1215.01.01.01	Contribuição do Servidor RPPS - FDB 70%	2.400.000	458.532	699.473	618.595	544.824	496.433
1215.01.01.02	Contribuição do Servidor RPPS - FDB 30%	52.000	325.200	496.080	438.720	386.400	352.080
1215.01.01.03	Contribuição do Servidor RPPS - Ação Social	30.000	7.046	10.748	9.506	8.372	7.628
1215.01.01.04	Contribuição do Servidor RPPS - Saúde	600.000	4.065	6.201	5.484	4.830	4.401
1215.01.01.05	Contribuição do Servidor RPPS - Câmara Municipal	27.000	81.300	124.020	109.680	96.600	88.020
1215.01.01.06	Contribuição do Servidor RPPS - Cedidos	2.000	3.659	5.581	4.936	4.347	3.961
1215.01.01.07	Contribuição do Servidor RPPS - Prefeitura	170.000	271	413	366	322	293
1215.01.01.08	Contribuição do Servidor RPPS - Sec. de Educação	80.000	28.441	35.139	31.076	27.370	24.939
1215.02.11.01	Contribuição Patronal RPPS - Cedidos	3.000	10.840	16.536	14.624	12.880	11.736
1215.50.11.00	Contribuição Patronal - Servidor Civil - Inativo - Principal	20.000	502	620	548	483	440
1300.00.00.00	Receita Patrimonial	800.000	3.346	4.134	3.656	3.220	2.934
1320.00.00.00	Valores Mobiliários	800.000	133.840	165.360	146.240	128.800	117.360
1321.00.00.00	Juros e Correções Monetárias	800.000	133.840	165.360	146.240	128.800	117.360
1321.04.01.01	Remuneração dos Recursos do Regime Próprio de Previdência Social - RPPS - Principal	800.000	133.840	165.360	146.240	128.800	117.360
1900.00.00.00	Outras Receitas Correntes	1.001.000	167.467	206.907	182.983	161.161	146.847
1920.00.00.00	Indenizações, Restituições e Ressarcimentos	1.000	167	207	183	161	147
1922.00.00.00	Restituições	1.000	167	207	183	161	147
1922.99.12.00	Outras Restituições - Multas e Juros de Mora	1.000	167	207	183	161	147
1990.00.00.00	Demais Receitas Correntes	1.000.000	167.300	206.700	182.800	161.000	146.700
1999.00.00.00	Outras Receitas Correntes	1.000.000	167.300	206.700	182.800	161.000	146.700
1999.03.01.00	Compensações Financeiras entre o Regime Geral e os Regimes Próprios de Previdência e Sistema de Proteção Social - Principal	1.000.000	167.300	206.700	182.800	161.000	146.700
7000.00.00.00	Receitas Correntes	7.815.000	1.307.450	1.058.933	1.428.582	1.258.215	1.146.461
7200.00.00.00	Contribuições	7.815.000	1.307.450	1.058.933	1.428.582	1.258.215	1.146.461
7210.00.00.00	Contribuições Sociais	7.815.000	1.307.450	1.058.933	1.428.582	1.258.215	1.146.461
7215.00.00.00	Contribuições para Regimes Próprios de Previdência e Sistema de Proteção Social	7.815.000	1.307.450	1.058.933	1.428.582	1.258.215	1.146.461
7215.01.01.01	Contribuição Patronal RPPS - Sec. Educação	380.000	63.574	78.546	69.464	61.180	55.746
7215.01.01.02	Contribuição Patronal RPPS - Ação Social	30.000	5.019	4.065	4.830	4.830	4.401
7215.01.01.03	Contribuição Patronal RPPS - Saúde	737.000	123.300	99.864	134.724	118.657	108.118
7215.01.01.04	Contribuição Patronal RPPS - Câmara Municipal	29.000	4.852	5.994	5.301	4.669	4.254
7215.01.01.05	Contribuição Patronal RPPS - FDB 70%	2.217.000	370.904	458.254	405.268	356.937	325.234
7215.01.01.06	Contribuição Patronal RPPS - FDB 30%	200.000	33.460	27.100	36.560	29.340	29.340
7215.01.01.07	Contribuição Patronal RPPS - Prefeitura	184.000	30.783	24.932	33.635	29.624	26.993
7215.01.01.08	Contrib. Previdenciária - Aliquota Suplementar - Sec. Educação	100.000	16.730	13.550	18.280	16.100	14.670
7215.01.01.09	Contrib. Previdenciária - Aliquota Suplementar - Ação Social	29.500	4.935	3.997	6.098	5.393	4.750
7215.01.01.10	Contrib. Previdenciária - Aliquota Suplementar - Saúde	500.000	83.650	67.750	91.400	80.500	73.350
7215.01.01.11	Contrib. Previdenciária - Aliquota Suplementar - Câmara	28.500	4.768	5.891	5.210	4.589	4.181
7215.01.01.12	Contrib. Previdenciária - Aliquota Suplementar - FDB 70%	2.500.000	418.250	338.750	457.000	402.500	366.750
7215.01.01.13	Contrib. Previdenciária - Aliquota Suplementar - FDB 30%	70.000	11.711	9.485	12.796	11.270	10.269
7215.01.01.14	Contrib. Previdenciária - Aliquota Suplementar - Prefeitura	200.000	33.460	27.100	36.560	32.200	29.340
7215.02.11.00	Contribuição Patronal - Servidor Civil Ativo - Principal	10.000	1.673	2.067	1.828	1.610	1.467
7215.51.12.01	CPSSS Patronal - Parcelamentos - Servidor Civil Ativo - Principal	600.000	100.380	124.020	109.680	96.600	88.020

2



Prefeitura Municipal de Orobo

Secretaria de Finanças

Departamento de Contabilidade

Metas Bimestrais de Arrecadação-MBA

Cód. Receita Descrição da Receita Receita Prevista 1º Bimestre 2º Bimestre 3º Bimestre 4º Bimestre 5º Bimestre 6º Bimestre Exercício: 2024

Cód. Receita	Descrição da Receita	Receita Prevista	1º Bimestre	2º Bimestre	3º Bimestre	4º Bimestre	5º Bimestre	6º Bimestre	Exercício: 2024
004	Fundo Municipal de Saúde de Orobo								
1000.00.00.00	Receitas Correntes.	11.540.000	1.930.642	1.563.670	2.385.318	2.109.512	1.857.940	1.692.918	
1300.00.00.00	Receita Patrimonial	10.134.100	1.695.435	1.373.171	2.094.718	1.852.513	1.631.590	1.486.672	
1320.00.00.00	Valores Mobiliários	292.000	48.852	39.566	60.356	47.012	47.012	42.836	
1321.00.00.00	Juros e Correções Monetárias	292.000	48.852	39.566	60.356	53.378	47.012	42.836	
1321.01.01.02	Receita de Remuneração de Depósitos Bancários de Recursos Vinculados - Fundo de Saúde	47.000	7.863	6.369	9.715	8.592	7.567	6.895	
1321.01.01.06	Rec. de Rem. de Dep. Banc. de Rec. Vinc. - SUS	245.000	40.989	33.198	50.642	44.786	39.445	35.942	
1700.00.00.00	Transferências Correntes	9.842.100	1.646.583	1.333.605	2.034.362	1.799.136	1.584.578	1.443.836	
1710.00.00.00	Transferências da União e de suas Entidades	9.466.750	1.583.787	1.282.745	1.956.777	1.730.522	1.524.147	1.388.772	
1713.00.00.00	Transferências de Recursos do Sistema Único de Saúde - SUS	9.340.750	1.562.707	1.265.672	1.930.733	1.707.489	1.503.861	1.370.288	
1713-50.11.00	INCREMENTO TEMPORÁRIO AO CUSTEIO DOS SERVIÇOS DE ATENÇÃO BÁSICA EM SAÚDE	1.062.500	177.756	143.969	219.619	194.225	171.063	155.869	
1713-50.11.01	Incentivo Financeiro da APS - Per capita de Transição	12.000	2.008	1.626	2.480	2.194	1.932	1.760	
1713-50.11.03	Incentivo Financeiro da APS-Capacitação Ponderada	2.520.000	421.596	341.460	520.884	460.656	405.720	369.684	
1713-50.11.04	Apoio à Manutenção dos Polos de Academia de Saúde:	44.000	7.361	5.962	9.095	8.043	7.084	6.455	
1713-50.11.05	Programa de Informatização da APS	242.000	40.487	32.791	50.021	44.238	38.962	35.501	
1713-50.11.06	Agentes Comunitários de Saúde	1.800.000	301.140	243.900	372.060	329.040	289.800	264.060	
1713-50.11.07	Incentivo Financeiro da APS-Desempenho	399.000	66.753	54.065	82.473	72.937	64.239	58.533	
1713-50.11.08	Incentivo para ações Estratégicas	575.000	96.198	77.913	118.853	105.110	92.575	84.353	
1713-50.11.09	Enfrentamento da Emergência de Saúde/Crédito Extraordinário	283.500	47.430	38.414	58.599	51.824	41.589	38.509	
1713-50.21.00	SAMU-Serviço de Atendimento Móvel de Urgência	166.000	27.772	22.493	34.312	30.345	26.726	24.352	
1713-50.21.01	Transferência de Recursos do SUS - Atenção de Média e Alta Complexidade Ambulatorial e Hospitalar - Principal	1.162.000	194.403	157.451	240.185	212.414	187.082	170.465	
1713-50.31.00	Vigilância em Saúde	262.500	43.916	35.569	54.259	47.985	42.263	38.509	
1713-50.41.00	Componente Básico da Assistência Farmacêutica	171.000	28.608	23.171	35.346	31.259	27.531	25.086	
1713-50.51.01	Assist Fin Comp. aos Estados, Dis Federal e Mun para o pag. do Piso sal dos prof. da Enfermagem	300.000	50.190	40.650	62.010	54.840	48.300	44.010	
1713-50.91.00	Transferência de Recursos do SUS - Outros Programas Financiados por Transferências Fundo a Fundo - Principal	131.250	21.958	17.784	27.129	23.993	21.131	19.254	
1713-99.01.00	Outras Transferências de Recursos do Sistema Único de Saúde - SUS - Principal	210.000	35.133	28.455	43.407	38.388	33.810	30.807	
1717.00.00.00	Transferências de Convênios da União e de suas Entidades	126.000	21.080	17.073	26.044	23.033	20.286	18.484	
1717-50.01.00	Transferências de Convênios da União para o Sistema Único de Saúde - SUS - Principal	126.000	21.080	17.073	26.044	23.033	20.286	18.484	
1720.00.00.00	Transferências dos Estados e do Distrito Federal e de suas Entidades	375.350	62.796	50.860	77.585	68.614	60.431	55.064	
1723.00.00.00	Transferências de Recursos do Sistema Único de Saúde - SUS	299.350	50.081	40.562	61.876	54.721	48.195	43.915	
1723-50.01.01	Enfrentamento da Emergência de Saúde(Credito Extraordinario)	59.850	10.013	8.110	12.371	10.941	9.636	8.780	
1723-50.01.02	Transferência de Recursos do Estado para Programas de Saúde - Repasse Fundo a Fundo - Principal	239.500	40.068	32.452	49.505	43.781	38.560	35.135	
1724.00.00.00	Transferências de Convênios dos Estados e DF e de suas Entidades	50.000	8.365	6.775	10.335	9.140	8.050	7.335	
1724-50.01.01	Transferências de Convênios dos Estados e DF para o Sistema Único de Saúde-SAÚDE	50.000	8.365	6.775	10.335	9.140	8.050	7.335	
1729.00.00.00	Outras Transferências dos Estados e Distrito Federal	26.000	4.350	3.523	5.374	4.753	4.186	3.814	
1729-99.01.2	Outras Transferências dos Estados e DF - Principal	26.000	4.350	3.523	5.374	4.753	4.186	3.814	
2000.00.00.00	Receitas de Capital	1.405.900	235.207	190.499	290.600	256.999	226.350	206.246	
2400.00.00.00	Transferências de Capital	1.405.900	235.207	190.499	290.600	256.999	226.350	206.246	
2410.00.00.00	Transferências da União e de suas Entidades	1.275.900	213.458	172.884	263.729	233.235	205.420	187.175	

(Handwritten signature)



Prefeitura Municipal de Orobó

Secretaria de Finanças

Departamento de Contabilidade

Metas Bimestrais de Arrecadação-MBA

Exercício: 2024

Cód. Receita	Descrição da Receita	Receita Prevista						
		1º Bimestre	2º Bimestre	3º Bimestre	4º Bimestre	5º Bimestre	6º Bimestre	
004	Fundo Municipal de Saúde de Orobó	11.540.000	1.930.642	1.563.670	2.385.318	2.109.512	1.857.940	1.692.918
2000.00.00.00	Receitas de Capital	1.405.900	235.207	190.499	290.600	256.999	226.350	206.246
2400.00.00.00	Transferências de Capital	1.405.900	235.207	190.499	290.600	256.999	226.350	206.246
2410.00.00.00	Transferências da União e de suas Entidades	1.275.900	213.458	172.884	263.729	233.235	205.420	187.175
2411.00.00.00	Transferências de Recursos do Sistema Único de Saúde - SUS	1.275.900	213.458	172.884	263.729	233.235	205.420	187.175
2411.51.11.00	Transferências de Recursos do Sistema Único de Saúde - SUS	200.000	33.460	27.100	41.340	36.560	32.200	29.340
2411.51.11.01	Transferências de Recursos do Sistema Único de Saúde - SUS destinados à Atenção Básica - Principal	700.000	117.110	94.850	144.690	127.960	112.700	102.690
2411.51.21.00	Transferências de Recursos do Sistema Único de Saúde - SUS destinados à Atenção Especializada - Principal	375.900	62.888	50.934	77.699	68.715	60.520	55.145
2420.00.00.00	Transferências dos Estados e do Distrito Federal e de suas Entidades	130.000	21.749	17.615	26.871	23.764	20.930	19.071
2422.00.00.00	Transferências de Convênios dos Estados e DF e de Suas Entidades	130.000	21.749	17.615	26.871	23.764	20.930	19.071
2422.99.01.00	Outras Transferências de Convênio dos Estados - Principal	130.000	21.749	17.615	26.871	23.764	20.930	19.071

S

Cód. Receita	Descrição da Receita	Exercício: 2024						
		Receita Prevista	1º Bimestre	2º Bimestre	3º Bimestre	4º Bimestre	5º Bimestre	6º Bimestre
005	Fundo Municipal de Assistência Social de Orobo							
1000,00,00,00	Receitas Correntes	995.000	166.464	134.823	205.667	181.886	160.195	145.967
1300,00,00,00	Receita Patrimonial	995.000	166.464	134.823	205.667	181.886	160.195	145.967
1320,00,00,00	Valores Mobiliários	29.000	4.852	3.930	5.994	5.301	4.669	4.254
1321,00,00,00	Juros e Correções Monetárias	29.000	4.852	3.930	5.994	5.301	4.669	4.254
1321.01.01.04	Rec. de Rem. de Dep. Banc. de Rec. Vinc. - FNAS	29.000	4.852	3.930	5.994	5.301	4.669	4.254
1321.01.01.09	Rec. de Rem. de Dep. Banc. de Rec. Vinc. - FNAS	13.000	2.175	1.762	2.687	2.376	2.093	1.907
1700,00,00,00	Transferências Correntes	166.000	2.677	2.168	3.307	2.925	2.576	2.347
1710,00,00,00	Transferências da União e de suas Entidades	966.000	161.612	130.893	199.672	176.585	155.526	141.712
1716,00,00,00	Transferências de Recursos do Fundo Nacional de Assistência Social - FNAS	783.300	131.046	106.137	161.908	143.187	126.111	114.910
1716.50.01.01	IGD - Índice de Gestão	783.300	131.046	106.137	161.908	143.187	126.111	114.910
1716.50.01.02	Piso Básico Fixo	139.000	23.255	18.835	28.731	25.409	22.379	20.391
1716.50.01.03	Índice de Gestão Descentralizada - Prog. Auxílio Brasil	76.000	12.715	10.298	15.709	13.893	12.236	11.149
1716.50.01.04	Outras Transferências do FNAS	43.000	7.194	5.827	8.888	7.860	6.923	6.308
1716.50.01.05	COMPONENTE - PISO FIXO DE MEDIA COMPLEXIDADE - PAEFI	57.300	9.586	7.764	11.844	10.474	9.225	8.406
1716.50.01.06	Transferências do FNAS - FNAS/SCFV	61.000	10.205	8.266	12.609	11.151	9.821	8.949
1716.50.01.07	PROGRAMA PRIMEIRA INFANCIA - CRIANÇA FELIZ	192.000	32.122	26.016	39.686	35.098	30.912	28.166
1720,00,00,00	Transferências dos Estados e do Distrito Federal e de suas Entidades	215.000	35.970	29.133	44.441	39.302	34.615	31.541
1729,00,00,00	Outras Transferências dos Estados e Distrito Federal	182.700	30.566	24.756	37.764	33.398	29.415	26.802
1729.99.01.01	Transferência de Estado - Benefícios Eventuais	182.700	30.566	24.756	37.764	33.398	29.415	26.802
1729.99.01.01	Transf. do Governo do Estado - FNAS/FEAS	22.000	3.681	2.981	4.547	4.022	3.542	3.227
1729.99.01.04	Transf. do Governo do Estado - FNAS/FEAS	41.000	6.859	5.556	8.475	7.495	6.601	6.015
1729.99.01.05	Outras Transferências dos Estados - Principal	52.500	8.783	7.114	10.852	9.597	7.702	7.702
1729.99.01.05	Transf. do Governo do Estado - Programa PE no Batente	67.200	11.243	9.106	13.890	12.284	10.819	9.858
Total da Receita:		118.141.052	19.764.998	16.008.113	24.419.755	21.596.184	19.020.709	17.331.292
Total da Receita Intra-Orçamentária:		7.815.000	1.307.450	1.058.933	1.615.361	1.428.582	1.258.215	1.146.461

Prefeitura Municipal de Orobo
Secretaria Municipal de Administração

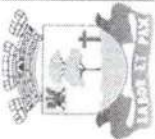
PLACARDEN 02/10/2024

SECRETARIO

ANTONIO DE FARIAS BRITO
- CONTABILIDADE E
AUDITORIA
Contador CRC 2413/PB

SEVERINO LUIZ FERREIRA DE
ABREU
Prefeito

CINTIA DE ABREU ARRUDA
SECRETARIA MUNICIPAL DE ADMINISTRAÇÃO



Prefeitura Municipal de Orobo
Secretaria de Finanças
Departamento de Contabilidade

Cronograma Mensal de Desembolso - CMD - Por Programa de Trabalho

Exercício: 2024

Função e Subfunção	Despesa	Jan/24	Fev/24	Mar/24	Abr/24	Mai/24	Jun/24	Jul/24	Agosto	Setembro	Outubro	Novembro	Dezembro
	Fixada												
001 Prefeitura Municipal de Orobo	75.026.630	11.299.010	4.546.614	6.317.242	5.266.869	6.047.146	5.334.393	5.109.313	5.229.356	5.229.356	5.484.447	7.952.823	7.075.011
02 Judiciário	175.000	26.355	10.605	14.735	12.285	14.105	12.443	11.918	12.198	12.513	12.793	18.550	16.503
04 Administração	4.691.500	706.540	284.305	395.024	329.343	378.135	333.566	319.491	326.998	335.442	342.949	497.299	442.408
06 Segurança Pública	45.000	6.777	2.727	3.789	3.159	3.627	3.200	3.065	3.137	3.218	3.290	4.770	4.244
08 Assistência Social	25.000	3.765	1.515	2.105	1.755	2.015	1.778	1.703	1.743	1.788	1.828	2.050	2.358
09 Previdência Social	1.850.000	278.610	112.110	155.770	129.870	149.110	131.535	125.985	128.945	132.275	135.235	196.100	174.455
12 Educação	40.814.229	6.146.623	2.473.342	3.436.558	2.865.159	3.289.627	2.901.892	2.779.449	2.844.752	2.918.217	2.983.520	4.326.308	3.848.782
13 Cultura	2.196.800	330.838	133.126	184.971	154.215	177.062	156.192	149.602	153.117	157.071	160.586	232.861	207.158
15 Urbanismo	16.146.500	2.431.663	978.478	1.359.535	1.133.484	1.301.408	1.148.016	1.099.577	1.125.411	1.154.475	1.180.309	1.711.529	1.522.615
16 Habitação	250.000	37.650	15.150	21.050	17.550	20.150	17.775	17.025	17.425	17.875	18.275	26.500	23.575
17 Saneamento	425.000	64.005	25.755	35.785	29.835	34.255	30.218	28.943	29.623	30.388	31.068	45.050	40.078
18 Gestão Ambiental	660.000	99.396	39.996	55.572	46.332	53.196	46.926	44.946	46.002	47.190	48.246	69.960	62.238
20 Agricultura	2.730.000	411.138	165.438	229.866	191.646	220.038	194.103	185.913	190.281	195.195	199.563	289.380	257.439
26 Transporte	90.000	13.554	5.454	7.578	6.318	7.254	6.399	6.129	6.273	6.435	6.579	9.540	8.487
27 Desporto e Lazer	640.000	96.384	38.784	53.888	44.928	51.584	45.504	43.584	44.608	45.760	46.784	67.840	60.352
28 Encargos Especiais	3.890.000	585.834	235.734	327.538	273.078	313.534	276.579	264.909	271.133	278.135	284.359	412.340	366.827
99 Reserva de Contingência	397.601	59.879	24.095	33.478	27.912	32.047	28.269	27.077	27.713	28.428	29.065	42.146	37.494
002 Def. Interesse Públ. no Proc. Judiciário	175.000	26.355	10.605	14.735	12.285	14.105	12.443	11.918	12.198	12.513	12.793	18.550	16.503
121 Planejamento e Orçamento	215.000	32.379	13.029	18.103	15.093	17.329	15.287	14.642	14.986	15.373	15.717	22.790	20.275
122 Administração Geral	5.161.500	777.322	312.787	434.598	362.337	416.017	366.983	351.498	359.757	369.047	377.306	547.119	486.729
123 Administração Financeira	725.000	109.185	43.935	61.045	50.895	58.435	51.548	49.373	50.533	51.838	52.998	76.850	68.368
182 Defesa Civil	45.000	6.777	2.727	3.789	3.159	3.627	3.200	3.065	3.137	3.218	3.290	4.770	4.244
243 Assistência à Criança e ao Adolescente	25.000	3.765	1.515	2.105	1.755	2.015	1.778	1.703	1.743	1.788	1.828	2.050	2.358
271 Previdência Básica	1.250.000	188.250	75.750	105.250	87.750	100.750	88.875	85.125	87.125	89.375	91.375	132.500	117.875
272 Previdência do Regime Estatutário	600.000	90.360	36.360	50.520	42.120	48.360	42.660	40.860	41.820	42.900	43.860	63.600	56.580
361 Ensino Fundamental	36.331.129	5.469.962	2.201.060	3.058.239	2.549.743	2.927.483	2.582.432	2.473.469	2.531.583	2.596.961	2.655.074	3.850.040	3.425.082
364 Ensino Superior	55.000	8.283	3.333	4.631	3.861	4.433	3.911	3.746	3.834	3.933	4.021	5.830	5.187
365 Educação Infantil	4.158.100	626.210	251.981	350.112	291.899	335.143	295.641	283.167	289.820	297.304	303.957	440.759	392.109
366 Educação de Jovens e Adultos	100.000	15.060	6.060	8.420	7.020	8.060	7.110	6.810	6.970	7.150	7.310	10.600	9.430
392 Difusão Cultural	2.196.800	330.838	133.126	184.971	154.215	177.062	156.192	149.602	153.117	157.071	160.586	232.861	207.158
451 Infra-Estrutura Urbana	12.586.500	1.895.527	762.742	1.059.783	883.572	1.014.472	894.900	857.141	877.279	899.935	920.073	1.334.169	1.186.907
452 Serviços Urbanos	3.520.000	530.112	213.312	296.384	247.104	283.712	250.272	239.712	245.344	251.680	257.312	373.120	331.936
482 Habitação Urbana	250.000	37.650	15.150	21.050	17.550	20.150	17.775	17.025	17.425	17.875	18.275	26.500	23.575
512 Saneamento Básico Urbano	425.000	64.005	25.755	35.785	29.835	34.255	30.218	28.943	29.623	30.388	31.068	45.050	40.078
541 Preservação e Conservação	135.000	20.331	8.181	11.367	9.477	10.881	9.599	9.194	9.410	9.653	9.869	14.310	12.731



Prefeitura Municipal de Orobó

Secretaria de Finanças

Departamento de Contabilidade

Cronograma Mensal de Desembolso - CMD - Por Programa de Trabalho

Exercício: 2024

Função e Subfunção	Exercício: 2024											
	Despesa	Janeiro	Fevereiro	Março	Abril	Maior	Junho	Julho	Agosto	Setembro	Outubro	Novembro

Fixada														
001	Prefeitura Municipal de Orobó	75.026.630	11.299.010	4.546.614	6.317.242	5.266.869	6.047.146	5.334.393	5.109.313	5.229.356	5.229.356	5.484.447	7.952.823	7.075.011

Ambiental														
544	Recursos Hídricos	1.130.000	170.178	68.478	95.146	79.326	91.078	80.343	76.953	78.761	80.795	82.603	119.780	106.559
695	Abastecimento	465.000	70.029	28.179	39.153	32.643	37.479	33.062	31.667	32.411	33.248	33.992	49.290	43.850
606	Extensão Rural	430.000	64.758	26.058	36.206	30.186	34.658	30.573	29.283	29.971	30.745	31.433	45.580	40.549
752	Energia Elétrica	40.000	6.024	2.424	3.368	2.808	3.224	2.844	2.724	2.788	2.860	2.924	4.240	3.772
782	Transporte Rodoviário	90.000	13.554	5.454	7.578	6.318	7.254	6.399	6.129	6.273	6.435	6.579	9.540	8.487
812	Desporto Comunitário	640.000	96.384	38.784	53.888	44.928	51.584	45.504	43.584	44.608	45.760	46.784	67.840	60.352
843	Serviço da Dívida Interna	2.980.000	448.788	180.588	250.916	209.196	240.188	211.878	202.938	207.706	213.070	217.838	315.880	281.014
846	Outros Encargos Especiais	910.000	137.046	55.146	76.622	63.882	73.346	64.701	61.971	63.427	65.065	66.521	96.460	85.813
999	Reserva de Contingência	397.601	59.879	24.095	33.478	27.912	32.047	28.269	27.077	27.713	28.428	29.065	42.146	37.494
0001	PAGAMENTO DAS CONTRIBUIÇÕES PARA O PASEP	700.000	105.420	42.420	58.940	49.140	56.420	49.770	47.670	48.790	50.050	51.170	74.200	66.010
0002	PAGAMENTO DAS SENTENÇAS JUDICIAIS (PRECATÓRIOS)	210.000	31.626	12.726	17.682	14.742	16.926	14.931	14.301	14.637	15.015	15.351	22.260	19.803
0003	AMORTIZAÇÃO DE DIVIDAS	2.980.000	448.788	180.588	250.916	209.196	240.188	211.878	202.938	207.706	213.070	217.838	315.880	281.014
0004	PARCELAMENTO COM O IPREO	600.000	90.360	36.360	50.520	42.120	48.360	42.660	40.860	41.820	42.900	43.860	63.000	56.580
1002	CONSTRUÇÃO E OU AQUISIÇÃO DE IMÓVEIS PARA ADMINISTRAÇÃO MUNICIPAL	250.000	37.650	15.150	21.050	17.550	20.150	17.775	17.025	17.425	17.875	18.275	26.500	23.575
1003	AQUISIÇÃO DE VEÍCULOS PARA SECRETARIA DE EDUCAÇÃO	80.000	12.048	4.848	6.736	5.616	6.448	5.688	5.448	5.576	5.720	5.848	8.480	7.544
1004	REEQUIPAMENTO DO SETOR EDUCACIONAL	390.000	58.734	23.634	32.838	27.378	31.434	27.729	26.559	27.183	27.885	28.509	41.340	36.777
1005	CONSTRUÇÃO E OU REQUALIFICAÇÃO DE BIBLIOTECAS	50.000	7.530	3.030	4.210	3.510	4.030	3.555	3.405	3.485	3.575	3.655	5.300	4.715
1006	DESAPROPRIAÇÃO E OU AQUISIÇÃO DE IMÓVEIS SEDUC	100.000	15.060	6.060	8.420	7.020	8.060	7.110	6.810	6.970	7.150	7.310	10.600	9.430
1007	AQUISIÇÃO DE VEÍCULOS PARA O TRANSPORTE ESCOLAR	240.000	36.144	14.544	20.208	16.848	19.344	17.064	16.344	16.728	17.160	17.544	25.440	22.632
1008	ESTRUTURAÇÃO E APARELHEAMENTO DA REDE INFANTIL	780.000	117.468	47.268	65.676	54.756	62.868	55.458	53.118	54.366	55.770	57.018	82.680	73.554
1009		460.000	69.276	27.876	38.732	32.292	37.076	32.706	31.326	32.062	32.890	33.626	48.760	43.378




Prefeitura Municipal de Orobó
Secretaria de Finanças
Departamento de Contabilidade

Cronograma Mensal de Desembolso - CMD - Por Programa de Trabalho

Exercício: 2024

Função e Subfunção	Despesa Fixada	Jan	Fev	Mar	Abr	Mai	Jun	Jul	Ag	Set	Out	Nov	Dez
		2024	2024	2024	2024	2024	2024	2024	2024	2024	2024	2024	2024
001 Prefeitura Municipal de Orobó	75.026.630	11.299.010	4.546.614	6.317.242	5.266.869	6.047.146	5.334.393	5.109.313	5.229.356	5.229.356	5.484.447	7.952.823	7.075.011
CONSTRUÇÃO REFORMA DE ESPAÇOS ESPORTIVOS													
1010 CONSTRUÇÃO /AMPLIAÇÃO/ REFORMAS EM UNIDADES ESCOLARES	1.040.000	156.024	63.024	87.568	73.008	83.834	73.944	70.824	72.488	74.360	76.024	110.240	98.072
1011 CONSTRUÇÃO DE ESPAÇO DESTINADO A CULTURA	260.000	39.156	15.756	21.892	18.252	20.956	18.486	17.706	18.122	18.590	19.006	27.560	24.518
1012 CONSTRUIR E EQUIPAR A SEDE DA SECRETARIA MUNICIPAL DE EDUCAÇÃO	100.000	15.060	6.060	8.420	7.020	8.060	7.110	6.810	6.970	7.150	7.310	10.600	9.430
1013 Implantação de Robótica Educacional	1.058.000	159.335	64.115	89.084	74.272	85.275	75.224	72.050	73.743	75.647	77.340	112.148	99.769
1014 AQUISIÇÃO DE VEÍCULOS, EQUIPAMENTOS E MÁQUINAS PESADAS / PATRULHA MECANIZADA	630.000	94.878	38.178	53.046	44.226	50.778	44.793	42.903	43.911	45.045	46.053	66.780	59.409
1015 PAVIMENTAÇÃO / RECUPERAÇÃO DE VIAS PÚBLICAS	840.000	126.504	50.904	70.728	58.968	67.704	59.724	57.704	58.548	60.060	61.404	89.040	79.212
1016 CONSTRUÇÃO E OU AMPLIAÇÃO DE EDIFICAÇÕES PÚBLICAS	451.500	67.996	27.361	38.016	31.695	36.391	32.102	30.747	31.470	32.282	33.005	47.859	42.576
1017 CONSTRUÇÃO/ RECUPERAÇÃO DE CANAIS,MUROS DE ARIMOS E ENCOSTAS	300.000	45.180	18.180	25.260	21.060	24.180	21.330	20.430	20.910	21.450	21.930	31.800	28.290
1018 DESAPROPRIAÇÕES	85.000	12.801	5.151	7.157	5.967	6.851	6.044	5.789	5.925	6.078	6.214	9.010	8.016
1019 REQUALIFICAÇÃO DE ESPAÇOS URBANOS E PRAÇAS PÚBLICAS	350.000	52.710	21.210	29.470	24.570	28.210	24.885	23.835	24.395	25.025	25.585	37.100	33.005
1020 CONSTRUÇÃO E AMPLIAÇÃO DE CEMITÉRIOS PÚBLICOS	120.000	18.072	7.272	10.104	8.424	9.672	8.532	8.172	8.364	8.580	8.772	12.720	11.316
1021 CONSTRUÇÃO E RECUPERAÇÃO DE CASAS POPULARES	250.000	37.650	15.150	21.050	17.550	20.150	17.775	17.025	17.425	17.875	18.275	26.500	23.575
1022 AMPLIAÇÃO DO SISTEMA DE SANEAMENTO BÁSICO	390.000	58.734	23.634	32.838	27.378	31.434	27.729	26.559	27.183	27.885	28.509	41.340	36.777
1023 IMPLANTAÇÃO / AMPLIAÇÃO	250.000	37.650	15.150	21.050	17.550	20.150	17.775	17.025	17.425	17.875	18.275	26.500	23.575



Prefeitura Municipal de Orobó

Secretaria de Finanças

Departamento de Contabilidade

Cronograma Mensal de Desembolso - CMD - Por Programa de Trabalho

Exercício: 2024

Função e Subfunção	Despesa	Janeiro	Fevereiro	Março	Abril	Maior	Junho	Julho	Agosto	Setembro	Outubro	Novembro	Dezembro
001 Prefeitura Municipal de Orobó	Fixada	11.299.010	4.546.614	6.317.242	5.266.869	6.047.146	5.334.393	5.109.313	5.229.356	5.229.356	5.484.447	7.952.823	7.075.011
DO SISTEMA DE													
ABASTECIMENTO D'ÁGUA													
1024	CONSTRUÇÃO E AMPLIAÇÃO DE PONTES E PASSAGENS MOLHADAS	90.000	13.554	5.454	7.578	6.318	6.399	6.129	6.273	6.435	6.579	9.540	8.487
1025	Desenvolvimento de Ações Estruturantes - Emendas Especiais.	560.000	84.336	33.936	47.152	39.312	39.816	38.136	39.032	40.040	40.936	59.360	52.808
1026	DESENVOLVIMENTO DE OBRAS ESTRUTURANTES - OPERAÇÃO DE CRÉDITO	6.150.000	926.190	372.690	517.830	431.730	437.265	418.815	428.655	439.725	449.565	651.900	579.945
1027	CONSTRUÇÃO E AMPLIAÇÃO DE RESERVATÓRIOS HIDRÍCOS	275.000	41.415	16.665	23.155	19.305	19.553	18.728	19.168	19.663	20.103	29.150	25.933
1028	CONSTRUÇÃO E AMPLIAÇÃO DE MERCADOS E MATADOUROS	150.000	22.590	9.090	12.630	10.530	10.665	10.215	10.455	10.725	10.965	15.900	14.145
1029	AQUISIÇÃO DE EQUIPAMENTOS AGROPECUÁRIOS	200.000	30.120	12.120	16.840	14.040	14.220	13.620	13.940	14.300	14.620	21.200	18.860
2005	MANUTENÇÃO DO GABINETE DO PREFEITO	665.000	100.149	40.299	55.993	46.683	47.382	45.287	46.351	47.548	48.612	70.490	62.710
2006	DIVULGAÇÃO OFICIAL	115.500	17.394	6.999	9.725	8.108	8.212	7.866	8.050	8.258	8.443	12.243	10.892
2007	MANUTENÇÃO DO CONTROLE INTERNO	100.000	15.060	6.060	8.420	7.020	7.110	6.810	6.970	7.150	7.310	10.600	9.430
2008	MANUTENÇÃO DOS CONSELHOS MUNICIPAIS	29.000	4.367	1.757	2.442	2.036	2.062	1.975	2.021	2.074	2.120	3.074	2.735
2009	MANUTENÇÃO DOS SERVIÇOS ADMINISTRATIVOS	1.933.000	291.110	117.140	162.759	135.697	137.436	131.637	134.730	138.210	141.302	204.898	182.282
2010	MANUTENÇÃO DAS ATIVIDADES EM TECNOLOGIA	120.000	18.072	7.272	10.104	8.424	8.552	8.172	8.364	8.580	8.772	12.720	11.316
2011	TRANSFERÊNCIAS PARA CONSÓRCIO	20.000	3.012	1.212	1.684	1.404	1.422	1.362	1.394	1.430	1.462	2.120	1.886
2012	COORDENAÇÃO MUNICIPAL, PROTEÇÃO E DEFESA CIVIL	45.000	6.777	2.727	3.789	3.159	3.200	3.065	3.137	3.218	3.290	4.770	4.244
2013	MANUTENÇÃO INATIVOS E PENSIONISTAS	100.000	15.060	6.060	8.420	7.020	7.110	6.810	6.970	7.150	7.310	10.600	9.430
2014	REALIZAÇÃO DE CONCURSO PÚBLICO - ADM	80.000	12.048	4.848	6.736	5.616	5.688	5.448	5.576	5.720	5.848	8.480	7.544
2015	Desenvolvimento de Ações com	220.000	33.132	13.332	18.524	15.444	15.642	14.982	15.334	15.730	16.082	23.320	20.746



Prefeitura Municipal de Orobó

Secretaria de Finanças

Departamento de Contabilidade

Cronograma Mensal de Desembolso - CMD - Por Programa de Trabalho

Exercício: 2024

Função e Subfunção	Despesa Fixada	Janeiro	Fevereiro	Março	Abril	Maior	Junho	Julho	Agosto	Setembro	Outubro	Novembro	Dezembro
001 Prefeitura Municipal de Orobó	75.026.630	11.299.010	4.546.614	6.317.242	5.266.869	6.047.146	5.334.393	5.109.313	5.229.356	5.229.356	5.484.447	7.952.823	7.075.011
Emendas Especiais:													
2016 CONTRIBUIÇÕES PREVIDENCIÁRIAS	1.150.000	173.190	69.690	96.830	80.730	92.690	81.765	78.315	80.155	82.225	84.065	121.900	108.445
2017 MANUTENÇÃO DOS SERVIÇOS DE CONTABILIDADE	215.000	32.379	13.029	18.103	15.093	17.329	15.287	14.642	14.986	15.373	15.717	22.790	20.275
2018 MODERNIZAÇÃO DAS AÇÕES ADMINISTRATIVAS	35.000	5.271	2.121	2.947	2.457	2.821	2.489	2.384	2.440	2.503	2.559	3.710	3.301
2019 MANUTENÇÃO DAS ATIVIDADES DE FINANÇAS	690.000	103.914	41.814	58.098	48.438	55.614	49.059	46.989	48.093	49.335	50.439	73.140	65.067
2020 MANUTENÇÃO DAS ATIVIDADES DO ENSINO FUNDAMENTAL - Rec. Próprios	5.106.000	768.964	309.424	429.925	358.441	411.544	363.037	347.719	355.888	365.079	373.249	541.236	481.496
2021 MANUTENÇÃO DAS ATIVIDADES DO ENSINO FUNDAMENTAL - REC FNDE / SALARIO EDUCAÇÃO	935.000	140.811	56.661	78.727	65.637	75.361	66.479	63.674	65.170	66.853	68.349	99.110	88.171
2022 PROGRAMA DINHEIRO DIRETO NA ESCOLA - PDDE	5.251	791	318	442	369	423	373	358	360	375	384	557	495
2023 PROGRAMA DE INCLUSÃO DIGITAL	38.378	5.780	2.326	3.231	2.694	3.093	2.729	2.614	2.675	2.744	2.805	4.068	3.619
2024 FORMAÇÃO CONTINUADA E QUALIFICAÇÃO PARA OS PROFISSIONAIS DA EDUCAÇÃO	68.600	10.331	4.157	5.776	4.816	5.529	4.877	4.672	4.781	4.905	5.015	7.272	6.469
2025 CONCESSÃO DE BOLSAS DE ESTUDOS	8.000	1.205	485	674	502	645	569	545	558	572	585	848	754
2026 DISTRIBUIÇÃO DE FARMACOS /KITS ESCOLARES	210.000	31.626	12.726	17.682	14.742	16.926	14.931	14.301	14.637	15.015	15.351	22.260	19.803
2027 MANUTENÇÃO DO PROGRAMA DE ALIMENTAÇÃO ESCOLAR	1.200.000	180.720	72.720	101.040	84.240	96.720	85.320	81.720	83.640	85.800	87.720	127.200	113.160
2028 MANUTENÇÃO DAS ATIVIDADES DE TRANSPORTE ESCOLAR	1.468.900	221.216	89.015	123.681	103.117	118.393	104.439	100.032	102.382	105.026	107.377	155.703	138.517
2029 MANUTENÇÃO DO TRANSPORTE UNIVERSITÁRIO	55.000	8.283	3.333	4.631	3.861	4.433	3.911	3.746	3.834	3.933	4.021	5.830	5.187
2030 MANUTENÇÃO DAS ATIVIDADES DA EDUCAÇÃO INFANTIL - FUNDEB/	3.378.100	508.742	204.713	284.436	237.143	272.275	240.183	230.049	235.454	241.534	246.939	358.079	318.555



Prefeitura Municipal de Orobó

Secretaria de Finanças

Departamento de Contabilidade

Cronograma Mensal de Desembolso - CMD - Por Programa de Trabalho

Exercício: 2024

Função e Subfunção	Despesa	Janeiro	Fevereiro	Março	Abril	Maior	Junho	Julho	Agosto	Setembro	Outubro	Novembro	Dezembro
	Fixada												
001 Prefeitura Municipal de Orobó		75.026.630	11.299.010	4.546.614	6.317.242	5.266.869	6.047.146	5.109.313	5.229.356	5.229.356	5.484.447	7.952.823	7.075.011
PRÓPRIOS/FNDE													
2031 MANUTENÇÃO DAS ATIVIDADES DE EDUCAÇÃO - EJA	100.000	15.060	6.060	8.420	7.020	8.060	7.110	6.810	6.970	7.150	7.310	10.600	9.430
2032 MANUTENÇÃO DAS ATIVIDADES CULTURAIS	250.000	37.650	15.150	21.050	17.550	20.150	17.775	17.025	17.425	17.875	18.275	26.500	23.575
2033 MANUTENÇÃO DAS ATIVIDADES DA BIBLIOTECA MUNICIPAL	40.000	6.024	2.424	3.368	2.808	3.224	2.844	2.724	2.788	2.860	2.924	4.240	3.772
2034 APOIO ÀS ATIVIDADES FESTIVAS E EVENTOS	1.330.000	200.298	80.598	111.986	93.366	107.198	94.563	90.573	92.701	95.095	97.223	140.980	125.419
2035 SUBVENÇÕES A ENTIDADES CULTURAIS	16.800	2.530	1.018	1.415	1.179	1.354	1.194	1.144	1.171	1.201	1.228	1.781	1.584
2036 MANUTENÇÃO DAS ATIVIDADES DESPORTIVAS	180.000	27.108	10.908	15.156	12.636	14.508	12.798	12.258	12.546	12.870	13.158	19.080	16.974
2037 MANUTENÇÃO DO CLUBE MUNICIPAL	55.000	8.283	3.333	4.631	3.861	4.433	3.911	3.746	3.834	3.933	4.021	5.830	5.187
2038 MANUTENÇÃO DAS ATIVIDADES DO ENSINO FUNDAMENTAL FUNDEB 70%	19.519.000	2.939.561	1.182.851	1.643.500	1.370.234	1.573.231	1.387.801	1.329.244	1.360.474	1.395.609	1.426.839	2.069.014	1.840.642
2039 MANUTENÇÃO DAS ATIVIDADES DO ENSINO FUNDAMENTAL FUNDEB - 30%	4.833.000	727.850	292.880	406.939	339.277	389.540	343.626	329.127	336.860	345.560	353.292	512.298	455.752
2040 TRANSFERENCIAS PARA CONSORCIO	51.000	7.681	3.091	4.294	3.580	4.111	3.626	3.473	3.555	3.647	3.728	5.406	4.809
2041 REALIZAÇÃO DE CONCURSO PÚBLICO - EDUCAÇÃO	84.000	12.650	5.090	7.073	5.897	6.770	5.972	5.720	5.855	6.006	6.140	8.904	7.921
2042 INCENTIVO E PROMOÇÃO DE EVENTOS E ATIVIDADES ARTISTICAS E CULTURAIS.	245.000	36.897	14.847	20.629	17.199	19.747	17.420	16.685	17.077	17.518	17.910	25.970	23.104
2043 MANUTENÇÃO DA SECRETARIA ESPECIAL DE GOVERNO	135.000	20.331	8.181	11.367	9.477	10.881	9.599	9.194	9.410	9.653	9.869	14.310	12.731
2044 MANUTENÇÃO DAS ATIVIDADES DA SEC DE OBRAS E SERVIÇOS PÚBLICOS	3.570.000	537.642	216.342	300.594	250.614	287.742	253.827	243.117	248.829	255.255	260.967	378.420	336.651
2045 MANUTENÇÃO DA LIMPEZA	740.000	111.444	44.844	62.308	51.948	59.644	52.614	50.394	51.578	52.910	54.094	78.440	69.782



Prefeitura Municipal de Orobó

Secretaria de Finanças

Departamento de Contabilidade

Cronograma Mensal de Desembolso - CMD - Por Programa de Trabalho

Exercício: 2024

Função e Subfunção	Despesa Fixada	Janeiro	Fevereiro	Março	Abril	Maió	Junho	Julho	Agosto	Setembro	Outubro	Novembro	Dezembro
001 Prefeitura Municipal de Orobó	75.026.630	11.299.010	4.546.614	6.317.242	5.266.869	6.047.146	5.334.393	5.109.313	5.229.356	5.229.356	5.484.447	7.952.823	7.075.011
PÚBLICA													
2046 MANUTENÇÃO DA ILUMINAÇÃO PÚBLICA	2.270.000	341.862	137.562	191.134	159.354	182.962	161.397	154.587	158.219	162.305	165.937	240.620	214.061
2047 MANUTENÇÃO DE CEMITÉRIOS PÚBLICOS	40.000	6.024	2.424	3.368	2.808	3.224	2.844	2.724	2.788	2.860	2.934	4.240	3.772
2048 TRANSFERENCIAS PARA CONSORCIO	40.000	6.024	2.424	3.368	2.808	3.224	2.844	2.724	2.788	2.860	2.924	4.240	3.772
2049 TRANSFERENCIAS PARA CONSORCIO	35.000	5.271	2.121	2.947	2.457	2.821	2.489	2.384	2.440	2.503	2.559	3.710	3.301
2050 MANUTENÇÃO DAS ATIVIDADES DA PROCURADORIA	175.000	26.355	10.605	14.735	12.285	14.105	12.443	11.918	12.198	12.513	12.793	18.550	16.503
2051 MANUTENÇÃO DOS SERVIÇOS DE MERCADOS FEIRAS E MATADOUROS	315.000	47.439	19.089	26.523	22.113	25.389	22.397	21.452	21.956	22.523	23.027	33.390	29.705
2052 MANUTENÇÃO DAS ATIVIDADES DA SEC. DE AGRICULTURA	1.230.000	185.238	74.538	103.566	86.346	99.138	87.453	83.763	85.731	87.945	89.913	130.380	115.989
2053 MANUTENÇÃO DO ABASTECIMENTO D'ÁGUA	605.000	91.113	36.663	50.941	42.471	48.763	43.016	41.201	42.169	43.258	44.226	64.130	57.052
2054 MANUTENÇÃO E APOIO AO PRODUTOR RURAL	230.000	34.638	13.938	19.366	16.146	18.538	16.353	15.663	16.031	16.445	16.813	24.380	21.689
2055 MANUTENÇÃO DAS ATIVIDADES DA SEC. DE MEIO AMBIENTE E DESENVOLV. SUSTENTÁVEL	135.000	20.331	8.181	11.367	9.477	10.881	9.599	9.194	9.410	9.653	9.869	14.310	12.731
2092 MANUTENÇÃO DAS ATIVIDADES DO FUMDCA E DO CONSELHO.	25.000	3.765	1.515	2.105	1.755	2.015	1.778	1.703	1.743	1.788	1.828	2.650	2.358
9001 RESERVA DE CONTINGÊNCIA	397.601	59.879	24.095	33.478	27.912	32.047	28.269	27.077	27.713	28.428	29.065	42.146	37.494




Prefeitura Municipal de Orobó
Secretaria de Finanças
Departamento de Contabilidade

Cronograma Mensal de Desembolso - CMD - Por Programa de Trabalho

Exercício: 2024

Função e Subfunção	Despesa Fixada	Janeiro	Fevereiro	Março	Abril	Maior	Junho	Julho	Agosto	Setembro	Outubro	Novembro	Dezembro
002 Câmara Municipal de Orobó	3.920.000	590.352	237.552	330.064	275.184	315.952	278.712	266.952	273.224	273.224	286.552	415.520	369.656
01 Legislativa	3.920.000	590.352	237.552	330.064	275.184	315.952	278.712	266.952	273.224	280.280	286.552	415.520	369.656
031 Ação Legislativa	3.920.000	590.352	237.552	330.064	275.184	315.952	278.712	266.952	273.224	280.280	286.552	415.520	369.656
1001 AMPLIAÇÃO E OU RESTAURAÇÃO DO PRÉDIO DA CÂMARA	100.000	15.060	6.060	8.420	7.020	8.060	7.110	6.810	6.970	7.150	7.310	10.600	9.430
2001 MANUTENÇÃO DAS ATIVIDADES LEGISLATIVAS	1.780.000	268.068	107.868	149.876	124.956	143.468	126.558	121.218	124.066	127.270	130.118	188.680	167.854
2002 MANUTENÇÃO DAS ATIVIDADES ADMINISTRATIVAS DA CÂMARA	1.337.000	201.352	81.022	112.575	93.857	107.762	95.061	91.050	93.189	95.596	97.735	141.722	126.079
2003 MANUTENÇÃO DO CONTROLE INTERNO	53.000	7.982	3.212	4.463	3.721	4.272	3.768	3.609	3.694	3.790	3.874	5.618	4.998
2004 CONTRIBUIÇÕES PREVIDENCIÁRIAS	650.000	97.890	39.390	54.730	45.630	52.390	46.215	44.265	45.305	46.475	47.515	68.900	61.295



Função e Subfunção	Despesa Fixada	Janeiro	Fevereiro	Março	Abril	Maior	Junho	Julho	Agosto	Setembro	Outubro	Novembro	Dezembro
003 Instituto de Previdência de Orobó	13.000.000	1.957.800	787.800	1.094.600	912.600	1.047.800	924.300	885.300	906.100	906.100	950.300	1.378.000	1.225.900
09 Previdência Social	12.680.000	1.909.608	768.408	1.067.656	890.136	1.022.008	901.548	863.508	883.796	906.620	926.908	1.344.080	1.195.724
99 Reserva de Contingência	320.000	48.192	19.392	26.944	22.464	25.792	22.752	21.792	22.304	22.880	23.392	33.920	30.176
272 Previdência do Regime Estatutário	12.680.000	1.909.608	768.408	1.067.656	890.136	1.022.008	901.548	863.508	883.796	906.620	926.908	1.344.080	1.195.724
999 Reserva de Contingência	320.000	48.192	19.392	26.944	22.464	25.792	22.752	21.792	22.304	22.880	23.392	33.920	30.176
1038 AQUISIÇÃO DE TERRENO E/OU CONSTRUÇÃO DE SEDE PRÓPRIA DO IPREO	280.000	42.168	16.968	23.576	19.656	22.568	19.908	19.068	19.516	20.020	20.468	29.680	26.404
2093 MANUTENÇÃO DAS ATIVIDADES DO IPREO	12.400.000	1.867.440	751.440	1.044.080	870.480	999.440	881.640	844.440	864.280	886.600	906.440	1.314.400	1.169.320
9002 RESERVA DE CONTINGÊNCIA RPPS	320.000	48.192	19.392	26.944	22.464	25.792	22.752	21.792	22.304	22.880	23.392	33.920	30.176

Função e Subfunção	Despesa Fixada	Janeiro	Fevereiro	Março	Abril	Maior	Junho	Julho	Agosto	Setembro	Outubro	Novembro	Dezembro
004 Fundo Municipal de Saúde de Orobó	22.578.423	3.400.310	1.368.252	1.901.103	1.585.005	1.819.821	1.605.326	1.537.591	1.573.716	1.573.716	1.650.483	2.393.313	2.129.145
10 Saúde	22.578.423	3.400.310	1.368.252	1.901.103	1.585.005	1.819.821	1.605.326	1.537.591	1.573.716	1.614.357	1.650.483	2.393.313	2.129.145
122 Administração Geral	117.923	17.759	7.146	9.929	8.278	9.505	8.384	8.031	8.219	8.431	8.620	12.500	11.120
301 Atenção Básica	18.769.500	2.826.687	1.137.432	1.580.392	1.317.619	1.512.822	1.334.511	1.278.203	1.308.234	1.342.019	1.372.050	1.989.567	1.769.964
302 Assistência Hospitalar e Ambulatorial	2.596.000	390.958	157.318	218.583	182.239	209.238	184.576	176.788	180.941	185.614	189.768	275.176	244.803
303 Suporte Profilático e Terapêutico	410.000	61.746	24.846	34.522	28.782	33.046	29.151	27.921	28.577	29.315	29.971	43.460	38.663
304 Vigilância Sanitária	685.000	103.161	41.511	57.677	48.087	55.211	48.704	46.649	47.745	48.978	50.074	72.610	64.596
1030 AQUISIÇÃO DE MOBILIÁRIOS E EQUIPAMENTOS PARA SAÚDE	240.000	36.144	14.544	20.208	16.848	19.344	17.064	16.344	16.728	17.160	17.544	25.440	22.632
1031 CONSTRUÇÃO AMPLIAÇÃO E RESTAURAÇÃO DE UNIDADES DE SAÚDE	470.000	70.782	28.482	39.574	32.994	37.882	33.417	32.007	32.759	33.605	34.357	49.820	44.321
1032 CONSTRUÇÃO REFORMA E EQUIPAMENTO DE ACADEMIAS DE SAÚDE	340.000	51.204	20.604	28.628	23.868	27.404	24.174	23.154	23.698	24.310	24.854	36.040	32.062
1033 DESAPROPRIAÇÃO E AQUISIÇÃO DE IMÓVEIS - FMS	70.000	10.542	4.242	5.894	4.914	5.642	4.977	4.767	4.879	5.005	5.117	7.420	6.601
1034 AQUISIÇÃO DE EQUIPAMENTOS UTILIZADOS NA MÍDIA E ALTA COMPLEXIDADE	200.000	30.120	12.120	16.840	14.040	16.120	14.220	13.620	13.940	14.300	14.620	21.200	18.860
1035 AQUISIÇÃO DE VEÍCULOS	320.000	48.192	19.392	26.944	22.464	25.792	22.752	21.792	22.304	22.880	23.392	33.920	30.176
2056 AÇÕES DE APOIO E MANUTENÇÃO DO CONSELHO MUNICIPAL DE SAÚDE	37.923	5.711	2.298	3.193	2.662	3.057	2.696	2.583	2.643	2.711	2.772	4.020	3.576
2057 DESENVOLVER OUTRAS ATIVIDADES COM RECURSOS DO SUS	2.125.000	320.025	128.775	178.925	149.175	171.275	151.088	144.713	148.113	151.938	155.338	225.250	200.388
2058 MANUTENÇÃO DAS AÇÕES DO PROGRAMA BUCAL	340.000	51.204	20.604	28.628	23.868	27.404	24.174	23.154	23.698	24.310	24.854	36.040	32.062
2059 MANUTENÇÃO DAS CAMPANHAS DE IMUNIZAÇÃO DO MUNICÍPIO	55.000	8.283	3.333	4.631	3.861	4.433	3.911	3.746	3.834	3.933	4.021	5.830	5.187
2060 MANUTENÇÃO DAS ATIVIDADES DO FUNDO MUNICIPAL DE SAÚDE	8.000.000	1.204.800	484.800	673.600	561.600	644.800	568.800	544.800	557.600	572.000	584.800	848.000	754.400
2061 MANUTENÇÃO DAS AÇÕES DE SAÚDE NA ESCOLA	40.000	6.024	2.424	3.368	2.808	3.224	2.844	2.724	2.788	2.860	2.924	4.240	3.772

	Despesa Fixada	Janeiro	Fevereiro	Março	Abril	Maior	Junho	Julho	Agosto	Setembro	Outubro	Novembro	Dezembro
004 Fundo Municipal de Saúde de Orobó	22.578.423	3.400.310	1.368.252	1.901.103	1.585.005	1.819.821	1.605.326	1.537.591	1.573.716	1.573.716	1.650.483	2.393.313	2.129.145
2062 CONTRIBUIÇÕES A ENTIDADES SEM FINS LUCRATIVOS	600.000	90.360	36.360	50.520	42.120	48.360	42.660	40.860	41.820	42.900	43.860	63.600	56.580
2063 TRATAMENTO FORA DO DOMICILIO (TFD)	50.000	7.530	3.030	4.210	3.510	4.030	3.555	3.405	3.485	3.575	3.655	5.300	4.715
2064 MANUTENÇÃO DO PROGRAMA DE AGENTES COMUNITÁRIOS DE SAÚDE	3.255.500	490.278	197.283	274.113	228.536	262.393	231.466	221.700	226.908	232.768	237.977	345.083	306.994
2065 MANUTENÇÃO DO PROGRAMA SAÚDE NA FAMÍLIA - PSF	3.134.000	471.980	189.920	263.883	220.007	252.600	222.827	213.425	218.440	224.081	229.095	332.204	295.536
2066 MANUTENÇÃO DO PROGRAMA ASSISTÊNCIA FARMACEUTICA BÁSICA	410.000	61.746	24.846	34.522	28.782	33.046	29.151	27.921	28.577	29.315	29.971	43.460	38.663
2067 MANUTENÇÃO DAS ATIV. DA MÉDIA E ALTA COMPLEXIDADE (AMBULATORIAL, HOSPITALAR, SAMU)	1.966.000	296.080	119.140	165.537	138.013	158.460	139.783	133.885	137.030	140.569	143.715	208.396	185.394
2068 MANUTENÇÃO DAS ATIVIDADES DO PROGRAMA SAÚDE MENTAL	110.000	16.566	6.666	9.262	7.722	8.866	7.821	7.491	7.667	7.865	8.041	11.660	10.373
2069 MANUTENÇÃO DAS AÇÕES DA VIGILÂNCIA EM SAÚDE (VIG. SANITÁRIA, EPIDEMIOLÓGICA E AMBIENTAL)	685.000	103.161	41.511	57.677	48.087	55.211	48.704	46.649	47.745	48.978	50.074	72.610	64.596
2070 MANUTENÇÃO DAS ACADEMIAS DE SAÚDE	50.000	7.530	3.030	4.210	3.510	4.030	3.555	3.405	3.485	3.575	3.655	5.300	4.715
2071 REALIZAÇÃO DE CONCURSO PÚBLICO - SAÚDE	80.000	12.048	4.848	6.736	5.616	6.448	5.688	5.448	5.576	5.720	5.848	8.480	7.544

Função e Subfunção	Exercício: 2024											
	Despesa Fixada	Janeiro	Fevereiro	Março	Abril	Maior	Junho	Julho	Agosto	Setembro	Outubro	Novembro

005 Fundo Municipal de Assistência Social	3.616.000	544.570	219.130	304.467	253.843	291.450	257.098	246.250	252.035	252.035	264.330	383.296	340.989
08 Assistência Social	3.616.000	544.570	219.130	304.467	253.843	291.450	257.098	246.250	252.035	252.035	264.330	383.296	340.989
122 Administração Geral	1.290.000	194.274	78.174	108.618	90.558	103.974	91.719	87.849	89.913	92.235	94.299	136.740	121.647
241 Assistência ao Idoso	75.000	11.295	4.545	6.315	5.265	6.045	5.333	5.108	5.228	5.363	5.483	7.950	7.073
242 Assistência ao Portador de Deficiência	44.000	6.626	2.666	3.705	3.089	3.546	3.128	2.996	3.067	3.146	3.216	4.664	4.149
243 Assistência à Criança e ao Adolescente	375.000	56.475	22.725	31.575	26.325	30.225	26.663	25.538	26.138	26.813	27.413	39.750	35.363
244 Assistência Comunitária	1.832.000	275.899	111.019	154.254	128.606	147.659	130.255	124.759	127.690	130.988	133.919	194.192	172.758
1036 AQUISIÇÃO DE VEÍCULOS	100.000	15.060	6.060	8.420	7.020	8.060	7.110	6.810	6.970	7.150	7.310	10.600	9.430
1037 CONSTRUÇÃO / REFORMA DE ESPAÇOS PARA SERVIÇOS DA ASSISTENCIA SOCIAL	140.000	21.084	8.484	11.788	9.828	11.284	9.954	9.534	9.758	10.010	10.234	14.840	13.202
2072 MANUTENÇÃO DO CONSELHO TUTELAR	138.000	20.783	8.363	11.620	9.688	11.123	9.812	9.398	9.619	9.867	10.088	14.628	13.013
2073 MANUTENÇÃO DAS ATIVIDADES DO FUNDO MUNICIPAL DE ASSISTENCIA SOCIAL	952.000	143.371	57.691	80.158	66.830	76.731	67.687	64.831	66.354	68.068	69.591	100.912	89.774
2074 APOIO A PESSOAS IDOSAS	75.000	11.295	4.545	6.315	5.265	6.045	5.333	5.108	5.228	5.363	5.483	7.950	7.073
2075 APOIO À PESSOAS PORTADORAS DE NECESSIDADES ESPECIAIS	44.000	6.626	2.666	3.705	3.089	3.546	3.128	2.996	3.067	3.146	3.216	4.664	4.149
2076 MANUTENÇÃO DAS ATIVIDADES DO BLOCO DE PROTEÇÃO SOCIAL BÁSICA (SCFV)	130.000	19.578	7.878	10.946	9.126	10.478	9.243	8.853	9.061	9.295	9.503	13.780	12.259
2077 OUTROS PROGRAMAS FNAS (CRIANÇA FELIZ)	245.000	36.897	14.847	20.629	17.199	19.747	17.420	16.685	17.077	17.518	17.910	25.970	23.104
2078 MANUTENÇÃO DO PROGRAMA PERNAMBUCO NO BATENTE	45.000	6.777	2.727	3.789	3.159	3.627	3.200	3.065	3.137	3.218	3.290	4.770	4.244
2079 SUBVENÇÕES À ASSOCIAÇÕES E FUNDAÇÕES	20.000	3.012	1.212	1.684	1.404	1.612	1.422	1.362	1.394	1.430	1.462	2.120	1.886
2080 AUXILIO FUNERAL	35.000	5.271	2.121	2.947	2.457	2.821	2.489	2.384	2.440	2.503	2.559	3.710	3.301
2081 BENEFÍCIOS EVENTUAIS DE ENFRENTAMENTO À POBREZA	550.000	82.830	33.330	46.310	38.610	44.330	39.105	37.455	38.335	39.325	40.205	58.300	51.865
2082 MANUTENÇÃO DE CURSOS	40.000	6.024	2.424	3.368	2.808	3.224	2.844	2.724	2.788	2.860	2.924	4.240	3.772

Cronograma Mensal de Desembolso - CMD - Por Programa de Trabalho

Função e Subfunção

Despesa Fixada

Janeiro

Fevereiro

Março

Abril

Mai

Junho

Julho

Agosto


Setembro

Outubro

Novembro

Exercício: 2024

Função e Subfunção	Janeiro	Fevereiro	Março	Abril	Mai	Junho	Julho	Agosto	Setembro	Outubro	Novembro	Dezembro
005 Fundo Municipal de Assistência Social	544.570	219.130	304.467	253.843	291.450	257.098	246.250	252.035	252.035	264.330	383.296	340.989
PROFISSIONALIZANTES												
2083 MANUTENÇÃO DAS ATIVIDADES DO CENTRO DE REFERENCIA DE ASSISTENCIA SOCIAL - CRAS	58.282	23.452	32.585	27.167	31.192	27.516	26.355	26.974	27.671	28.290	41.022	36.494
2084 MANUTENÇÃO DO PROGRAMA BOLSA FAMILIA IGD	26.807	10.787	14.988	12.496	14.347	12.656	12.122	12.407	12.727	13.012	18.868	16.785
2085 MANUTENÇÃO DO PROGRAMA DE ATENDIMENTO À MULHER	4.217	1.697	2.358	1.966	2.257	1.991	1.907	1.952	2.002	2.047	2.968	2.640
2086 MANUTENÇÃO DO CENTRO DE REF. ESPECIAL DE ASSIST. SOCIAL - CREAS	17.018	6.848	9.515	7.933	9.108	8.034	7.695	7.876	8.080	8.260	11.978	10.656
2087 MANUTENÇÃO DO PROGRAMA IGD-SUAS	5.723	2.303	3.200	2.668	3.063	2.702	2.588	2.649	2.717	2.778	4.028	3.583
2088 MANUTENÇÃO DE PROGRAMAS MUNICIPAIS DE AUXILIO AS PESSOAS EM VULNERABILIDADE.	5.723	2.303	3.200	2.668	3.063	2.702	2.588	2.649	2.717	2.778	4.028	3.583
2089 TRANSFERENCIAS PARA CONSORCIO	6.024	2.424	3.368	2.808	3.224	2.844	2.724	2.788	2.860	2.924	4.240	3.772
2090 REALIZAÇÃO DE CONCURSO PUBLICO - ASSIST. SOCIAL	9.036	3.636	5.052	4.212	4.836	4.266	4.086	4.182	4.290	4.386	6.360	5.658
2091 Desenvolvimento de Ações com Emendas Especiais.	33.132	13.332	18.524	15.444	17.732	15.642	14.982	15.334	15.730	16.082	23.320	20.746
Total da Despesa:	118.141.052	17.792.042	9.947.477	8.293.502	9.522.169	8.399.829	8.045.406	8.234.431	8.447.085	8.636.111	12.522.951	11.140.701
Total da Despesa Intra-Orçamentária:	7.815.000	1.176.939	658.023	548.613	629.889	555.647	532.202	544.706	558.773	571.277	828.390	736.955


ANTONIO DE FARIAS BRITO
 - CONTABILIDADE E
 AUDITORIA
 Contador CRC 2413/PB


CINTIA DE ABREU ARRUDA
 SECRETARIA MUNIC. DE ADMINISTRAÇÃO

SEVERINO LUIZ PEREIRA DE ABREU
 Prefeito